

มติคณะกรรมการประจำคณะครุศาสตร์อุตสาหกรรมและเทคโนโลยี

สถาบันเทคโนโลยีพระจอมเกล้าเจ้าคุณทหารลาดกระบัง




ครั้งที่ 10/2563

วันพุธที่ 7 ตุลาคม พ.ศ. 2563

เรื่อง การรายงานผลปฏิบัติการประจำปีงบประมาณ พ.ศ. 2563 ประจำเดือนกันยายน 2563 (รอบ 12 เดือน)




ตามที่สถาบันฯ ได้กำหนดให้ส่วนงานวิชาการรายงานผลปฏิบัติการประจำปีงบประมาณ พ.ศ. 2563 เป็นประจำทุกเดือน ซึ่งประกอบด้วยตัวชี้วัดจำนวน 28 ตัวนั้น การนี้คณะฯ ได้ส่งรายงานผลดังกล่าว ประจำเดือนกันยายน 2563 (รอบ 12 เดือน) เป็นที่เรียบร้อยแล้ว ซึ่งผลการดำเนินงานสรุปได้ดังนี้

ผลการดำเนินงานในภาพรวม จำนวน 25 ตัวชี้วัด (ไม่รวมตัวชี้วัดตามเอกสารงบประมาณ) มีผลการดำเนินงาน (สถานะ) ดังนี้




สถานะ  >70% สำเร็จ จะทำให้ดีขึ้น	จำนวน 14 ตัวชี้วัด คิดเป็นร้อยละ 56.00
สถานะ  60 - 70% มีความคืบหน้า แต่ไม่สำเร็จ	จำนวน 5 ตัวชี้วัด คิดเป็นร้อยละ 20.00
สถานะ  <60% ไม่สำเร็จ ยังไม่มีความก้าวหน้า	จำนวน 4 ตัวชี้วัด คิดเป็นร้อยละ 16.00
สถานะ IP อยู่ระหว่างดำเนินการ	จำนวน 2 ตัวชี้วัด คิดเป็นร้อยละ 8.00

โดยแบ่งออกเป็น



1. ผล OKOs (Objective Key Outcomes) จำนวน 7 ตัวชี้วัด มีผลการดำเนินงาน ดังนี้

สถานะ  >70%	จำนวน 3 ตัวชี้วัด คิดเป็นร้อยละ 42.86
สถานะ  60 - 70%	จำนวน 1 ตัวชี้วัด คิดเป็นร้อยละ 14.29
สถานะ  <60%	จำนวน 2 ตัวชี้วัด คิดเป็นร้อยละ 28.57
สถานะ IP	จำนวน 1 ตัวชี้วัด คิดเป็นร้อยละ 14.29

2. ผล OKRs (Objective Key Result) จำนวน 13 ตัวชี้วัด มีผลการดำเนินงาน ดังนี้

สถานะ  >70%	จำนวน 8 ตัวชี้วัด คิดเป็นร้อยละ 61.54
สถานะ  60 - 70%	จำนวน 3 ตัวชี้วัด คิดเป็นร้อยละ 23.08
สถานะ  <60% ไม่สำเร็จ	จำนวน 2 ตัวชี้วัด คิดเป็นร้อยละ 15.38

3. ผลตามนโยบายและวิสัยทัศน์ส่วนงาน จำนวน 5 ตัวชี้วัด มีผลการดำเนินงาน ดังนี้

สถานะ  >70%	จำนวน 3 ตัวชี้วัด คิดเป็นร้อยละ 60.00
สถานะ  60 - 70%	จำนวน 1 ตัวชี้วัด คิดเป็นร้อยละ 20.00
สถานะ IP	จำนวน 1 ตัวชี้วัด คิดเป็นร้อยละ 20.00

โดยมีรายละเอียดผลการดำเนินงาน ดังนี้

1. ตัวชี้วัดตามแผนกลยุทธ์

จำนวน 20 ตัว

ที่	ด้าน / ตัวชี้วัด	หน่วยนับ	เป้าหมาย	ผลดำเนินงาน	สถานะ	ผู้รับผิดชอบ
ด้านการศึกษา (Education Impacts)						
1.1	อัตราผลตอบแทนเฉลี่ย (Income) ของบัณฑิตเพิ่มขึ้น (หลังจบการศึกษา 3 ปี)	บาท	27,000	22,341	●	สนง.บริหารยุทธศาสตร์
1.1.1	ร้อยละของบัณฑิตระดับปริญญาตรีที่ได้งานทำ หรือประกอบอาชีพอิสระภายใน 1 ปี	ร้อยละ	95	96.15	●	สนง.บริหารยุทธศาสตร์
1.1.2	ร้อยละความพึงพอใจของผู้ใช้บัณฑิตตามมาตรฐาน	ร้อยละ	85	75.40	●	สนง.บริหารยุทธศาสตร์
1.1.3	อัตราผลตอบแทนเฉลี่ยของบัณฑิตเมื่อเทียบกับค่ามาตรฐานกระทรวงแรงงาน	บาท	22,500	20,056.44	●	สนง.บริหารยุทธศาสตร์
1.2	ผู้สมัครเข้าศึกษาต่อในหลักสูตรของสถาบัน	ร้อยละ	500	402	●	อรรถัย คงจันทร์
1.2.2	จำนวนงานวิจัย หรืองานออกแบบ หรืองานสร้างสรรค์ หรือสิ่งประดิษฐ์ของนักศึกษาที่ได้รับการตีพิมพ์ หรือได้รับรางวัลระดับชาติหรือระดับนานาชาติ	เรื่อง/ ชิ้นงาน	70	59	●	ภาควิชา / สายสมร
1.2.3	จำนวนหลักสูตรที่เป็น modular-based curriculum	หลักสูตร	0	-		ภาควิชา
ด้านการศึกษา (Academic Impacts)						
2.1	จำนวนครั้งการอ้างอิงของผลงานวิจัยตีพิมพ์ต่อจำนวนผลงานวิจัยตีพิมพ์	สัดส่วน	2.00	2.53	●	ภาควิชา/เอื้อมอัมพร
2.1.1	จำนวนผลงานวิจัยที่มีคุณภาพและบทความในระดับ Q1	เรื่อง	3	6	●	ภาควิชา/เอื้อมอัมพร
2.1.2	จำนวนผลงานวิจัยตีพิมพ์เผยแพร่ระดับนานาชาติต่อจำนวนอาจารย์ประจำและนักวิจัยประจำ	สัดส่วน	0.80	0.64	●	ภาควิชา/เอื้อมอัมพร
2.1.3	เงินสนับสนุนงานวิจัยหรืองานสร้างสรรค์จากหน่วยงานภายนอกต่อจำนวนอาจารย์ประจำ	บาท	150,000	21,860.65	●	ภาควิชา/เอื้อมอัมพร
2.1.4	ระบบเพื่อการสร้างสรรค์ด้านงานวิจัยและการเรียนรู้ (Eco-system)	ระบบ	2	2	●	ภาควิชา/เอื้อมอัมพร
2.2	มูลค่าผลกระทบจากโครงการหรือผลงานวิจัยที่นำไปใช้ประโยชน์ให้สถาบันหรือประเทศชาติ	บาท	500,000	IP	●	ภาควิชา/เอื้อมอัมพร
2.2.1	จำนวนของงานวิจัย หรือสิ่งประดิษฐ์ หรือผลงานนวัตกรรม หรือแบบผลิตภัณฑ์ หรืองานสร้างสรรค์ที่ยื่นขอหรือได้รับการจดทะเบียน จดแจ้ง ขึ้นทะเบียนทรัพย์สินทางปัญญา	เรื่อง/ ชิ้นงาน	25	13	●	ภาควิชา/เอื้อมอัมพร
2.2.2	จำนวนงานวิจัย หรืองานออกแบบ หรืองานสร้างสรรค์ หรือสิ่งประดิษฐ์ของอาจารย์ ที่ได้รับรางวัลระดับชาติหรือระดับนานาชาติ	เรื่อง/ ชิ้นงาน	12	8	●	ภาควิชา/เอื้อมอัมพร

ที่	ด้าน / ตัวชี้วัด	หน่วยนับ	เป้าหมาย	ผลดำเนินงาน	สถานะ	ผู้รับผิดชอบ
	ด้านการตอบโจทย์ภาคอุตสาหกรรม (Industrial Impacts)					
3.1	จำนวนผู้ประกอบการ (Start up)	ราย	5	2	●	ภาควิชา
3.1.1	จำนวนโครงการวิจัย หรืองานสร้างสรรค์หรือนวัตกรรมที่ร่วมมือกันระหว่างหน่วยงาน และ/หรือภาคอุตสาหกรรม	โครงการ/ ชิ้นงาน	10	7	●	ภาควิชา/เอ็มอัมพร
3.2	จำนวนรายได้จากการบริการวิชาการ	ล้านบาท	20.0000	2.5858	●	ละมุล
	ด้านสังคม (Social Impacts)					
4.1	อันดับที่ 200-300 ด้าน SDGs ของ THE ranking	อันดับ	200-300	301-400	●	สถาบัน
4.1.1	จำนวน Goals ที่ตอบ UN SDGs	เป้าหมาย	3	2	●	กาญจนา

2. ตัวชี้วัดตามนโยบายสถาบัน

จำนวน 2 ตัว

ที่	ด้าน / ตัวชี้วัด	หน่วยนับ	เป้าหมาย	ผลดำเนินงาน	สถานะ	ผู้รับผิดชอบ
1	ผลสำเร็จของงานตามนโยบายสถาบันด้านบริหารวิชาการ (PROVOST)	ร้อยละ	80	100	●	
P1	สมรรถนะทางภาษาอังกฤษของนักศึกษาระดับปริญญาตรี ชั้นปีที่ 4/5 สูงขึ้น (Exit Exam)	คะแนน	40	-		มนต์สินี
P2	ร้อยละความสำเร็จในการดำเนินตามแผนธุรกิจ			-		คณบดี
2	ผลสำเร็จของงานตามนโยบายสถาบันด้านบริหารทรัพยากรและบริการ (SEVP)	ร้อยละ	80	99.17	●	
S1	งานบริหารพัสดุ - การจัดซื้อจัดจ้างสิ่งก่อสร้างและครุภัณฑ์เป็นไปตามแผนที่ได้รับ การจัดสรร - การจัดซื้อจัดจ้างสิ่งก่อสร้างและครุภัณฑ์ที่ไม่ได้บรรจุไว้ในแผน	น้ำหนัก	0.25	-		ยุพดี
S2	งานบริหารกายภาพและสิ่งแวดล้อม - ระดับความสำเร็จในการดำเนินงานต่อการจัดการห้องเรียนและ ห้องปฏิบัติการ - ระดับความสำเร็จในการดำเนินงานต่อการจัดการห้องน้ำ ภายในคณะ - ระดับความสำเร็จในการดำเนินงานต่อการจัดการโรงอาหาร ภายในคณะ	น้ำหนัก	0.25	-		วัชรพงษ์
S3	ITA - การดำเนินการ ITA ประจำส่วนงานวิชาการ - ผลการรับรู้ของผู้มีส่วนได้ส่วนเสียภายใน	น้ำหนัก	0.25	-		นลินี
S4	สรุปบัญชีรายรับ-จ่าย ทุก 3 เดือน (งบแสดงสถานะทางการเงิน / B/L / EBITDA) - จำนวนการรายงานสรุปบัญชีรายรับ-จ่าย	น้ำหนัก	0.25	-		ละมุล

3. ตัวชี้วัดตามวิสัยทัศน์ที่นำเสนอสถาบัน จำนวน 3 ตัว

ที่	ด้าน / ตัวชี้วัด	หน่วยนับ	เป้าหมาย	ผลดำเนินงาน	สถานะ	ผู้รับผิดชอบ
1	ร้อยละหลักสูตรผลิตครูระดับปริญญาตรีเป็นหลักสูตรสองปริญญาที่เปิดใหม่แต่ละปี	ร้อยละ	20	0	●	ศิริโฉม
2	จำนวนหลักสูตรนานาชาติทั้งในระดับบัณฑิตศึกษาและปริญญาตรี	หลักสูตร	2	6	●	พงศกร
3	จำนวนหลักสูตรอบรมระยะสั้นเพื่อการเรียนรู้ตลอดชีวิตแบบ Non - Degree	หลักสูตร	5	5	●	ผศ.ดร.พิชญ์สินี

4. ตัวชี้วัดตามเอกสารงบประมาณ จำนวน 3 ตัว

ที่	ด้าน / ตัวชี้วัด	หน่วยนับ	เป้าหมาย	ผลดำเนินงาน	ผู้รับผิดชอบ
11	จำนวนโครงการที่ดำเนินการ	โครงการ	1	1	ผศ.ดร.พิชญ์สินี
12	จำนวนผู้เข้าร่วมโครงการ	คน	400	344	ผศ.ดร.พิชญ์สินี
13	ผู้เข้าร่วมโครงการได้รับการพัฒนาทักษะการทำงาน และเทคโนโลยีสมัยใหม่ (Advance course) เพิ่มขึ้น	ร้อยละ	80	90.60	ผศ.ดร.พิชญ์สินี

หมายเหตุ สถานะของเกณฑ์ทำทนาย คือ

- >70% สำเร็จ จะทำให้ดีขึ้น
- 60 - 70% มีความคืบหน้า แต่ไม่สำเร็จ
- <60% ไม่สำเร็จ ยังไม่มีความก้าวหน้า

มติที่ประชุม รับทราบและขอให้ผู้รับผิดชอบตัวชี้วัดเร่งติดตามผลดำเนินงานให้บรรลุเป้าหมายในปีต่อไป

คณะกรรมการประจำคณะครุศาสตร์อุตสาหกรรมและเทคโนโลยี
สถาบันเทคโนโลยีพระจอมเกล้าเจ้าคุณทหารลาดกระบัง
วันพุธที่ 7 ตุลาคม พ.ศ. 2563






(รองศาสตราจารย์ ดร.ปิ่นมณี ขวัญเมือง)
กรรมการและเลขานุการ

มติคณะกรรมการประจำคณะครุศาสตร์อุตสาหกรรมและเทคโนโลยี
สถาบันเทคโนโลยีพระจอมเกล้าเจ้าคุณทหารลาดกระบัง
ครั้งที่ 11/2563

วันพุธที่ 4 พฤศจิกายน พ.ศ. 2563

เรื่อง รายงานผลปฏิบัติการ ปีงบประมาณ 2563 (รอบ 12 เดือน)

ตามที่คณะครุศาสตร์อุตสาหกรรมและเทคโนโลยี ได้รายงานผลปฏิบัติการ ปีงบประมาณ 2563 (รอบ 12 เดือน) บัดนี้ สำนักงานบริหารยุทธศาสตร์ ได้ตรวจสอบและจัดทำสรุปประเมินผลเรียบร้อยแล้ว ดังนี้

รายการ	จำนวนตัวชี้วัด	ผลการดำเนินงาน (สถานะ) รอบ 12 เดือน			
		 <60%	 60 - 70%	 >70%	IP
ภาพรวมของคณะ	25	4	4	17	0
	100.00	16.00	16.00	68.00	0.00
OKOs	7	2	1	4	0
	100.00	28.57	14.29	57.14	0.00
OKRs	13	2	3	8	0
	100.00	15.38	23.08	61.54	0.00
นโยบาย วิสัยทัศน์	5	0	0	5	0
	100.00	0.00	0.00	100.00	0.00

IP หมายถึง อยู่ระหว่างดำเนินการ

มติที่ประชุม รับทราบ โดยผลการดำเนินงานของตัวชี้วัดที่ยังไม่ประสบผลสำเร็จ จำนวน 4 ตัวชี้วัด ต้องจัดทำแผนดำเนินการต่อไป และในปีงบประมาณ 2564 บุคลากรทุกคนต้องร่วมกันผลักดันและขับเคลื่อนตัวชี้วัดให้บรรลุเป้าหมาย

คณะกรรมการประจำคณะครุศาสตร์อุตสาหกรรมและเทคโนโลยี
สถาบันเทคโนโลยีพระจอมเกล้าเจ้าคุณทหารลาดกระบัง
วันพุธที่ 4 พฤศจิกายน พ.ศ. 2563



(รองศาสตราจารย์ ดร.ปิ่นมณี ขวัญเมือง)
กรรมการและเลขานุการ